

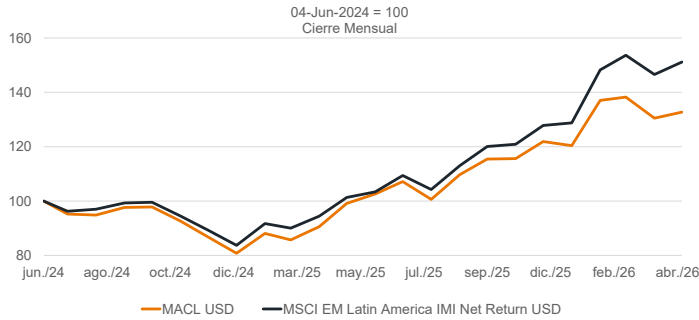
MONEDA ALL CAPS LATAM - FONDO DE INVERSIÓN (SERIE AE)

INFORME MENSUAL ABRIL 2026 (Cifras al 30-04-2026)

OBJETIVO

Obtener retornos ajustados por riesgo superiores al mercado de acciones en América Latina, implementando una filosofía de inversión basada en el análisis fundamental de compañías, y con un enfoque de largo plazo.

MONEDA ALL CAPS LATAM VS BENCHMARK



INFORMACIÓN DEL FONDO

| | |
|---------------------|---------------------------|
| Portfolio Manager | Alejandro Olea |
| Valor Cuota | USD 87,80 |
| | CLP 79.289 |
| Valor Cuota Inicial | USD 66,15 |
| | CLP 59.891 |
| Patrimonio | USD 39,92 Millones |
| Cuotas Disponibles | 13.963 |
| Fecha de Inicio | 6/5/2024 |
| Bolsa Santiago | CFIMSCAE |
| Bloomberg | MSCLAAE CI <equity> |
| ISIN | CL0002535566 |
| Moneda | USD |
| Feller Rate | 1a Clase, Nivel 2 (N) |
| Humphreys | 1a Clase, Nivel 1 Estable |

RENTABILIDAD NOMINAL ACUMULADA⁽¹⁾

| | 1 MES | AÑO 2026 | DESDE INICIO |
|--|--------|----------|--------------|
| Moneda All Caps LatAm (Serie AE) - USD | 1,7 % | 10,2 % | 32,7 % |
| MSCI EM Latin America IMI Net Return USD | 3,1 % | 17,4 % | 51,1 % |
| Moneda All Caps LatAm (Serie AE) - CLP | -1,0 % | 9,7 % | 32,1 % |
| MSCI EM Latin America IMI Net Return CLP | 0,4 % | 16,8 % | 50,4 % |

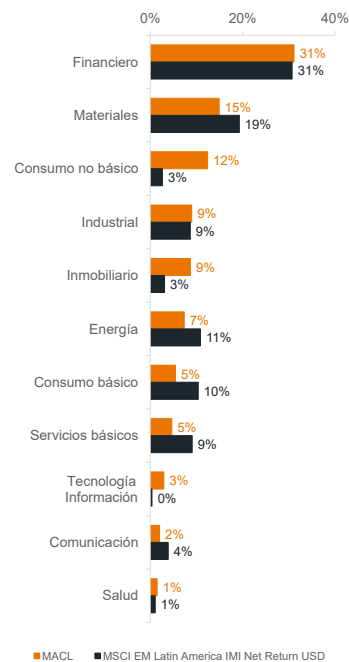
(1) Corregida por dividendos. Rentabilidad neta de comisiones.

RENTABILIDAD NOMINAL ANUAL COMPUESTA⁽¹⁾

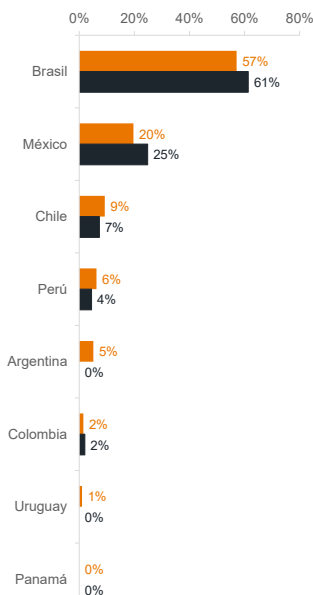
| 1 AÑO | 3 AÑOS | 5 AÑOS | 10 AÑOS | DESDE INICIO | σ ⁽²⁾ |
|--------|--------|--------|---------|--------------|-------------------------|
| 33,9 % | n.a. | n.a. | n.a. | 16,0 % | n.a. |
| 49,1 % | n.a. | n.a. | n.a. | 24,2 % | n.a. |
| 26,5 % | n.a. | n.a. | n.a. | 15,9 % | n.a. |
| 40,9 % | n.a. | n.a. | n.a. | 24,1 % | n.a. |

(2) Volatilidad medida como la desviación estándar anualizada de las rentabilidades mensuales de los últimos 3 años.

COMPOSICIÓN POR SECTOR⁽¹⁾



COMPOSICIÓN POR PAÍS⁽¹⁾



(1) Información de los activos subyacentes del Fondo (40,4% Small & Mid Caps y 59,6% Large Caps)

PRINCIPALES POSICIONES DEL FONDO⁽¹⁾

| COMPAÑÍA | SECTOR | % CARTERA |
|--------------------------|--------------|-----------|
| NUBANK | Financiero | 4,4 % |
| MULTIPLAN | Inmobiliario | 4,3 % |
| VALE | Materiales | 4,2 % |
| GRUPO MEXICO | Materiales | 3,7 % |
| GRUPO FINANCIERO BANORTE | Financiero | 3,7 % |

(1) Información de los activos subyacentes del Fondo (40,4% Small & Mid Caps y 59,6% Large Caps)

ANÁLISIS ESTADÍSTICO

| | 3 AÑOS |
|-----------------------------|--------|
| Alpha | n.a. |
| Beta | n.a. |
| Sharpe Ratio ⁽²⁾ | n.a. |

(2) sobre US Generic Govt 3 Year

COMPOSICIÓN ACTIVOS

| | % PATRIMONIO |
|-----------------------------|---------------|
| Equity ⁽¹⁾ | 99,3 % |
| Fixed Income | 0,0 % |
| Cuentas por cobrar | 0,2 % |
| Caja, Fondos Mutuos y Otros | 0,7 % |
| TOTAL ACTIVOS | 100,2% |

COMPOSICIÓN PASIVOS

| | % PATRIMONIO |
|----------------------|--------------|
| Posición Corta | 0,0 % |
| Deuda Financiera | 0,0 % |
| Cuentas por pagar | -0,2 % |
| Otros | 0,0 % |
| TOTAL PASIVOS | -0,2% |

(*) Composición Equity

| | |
|------------------|--------|
| Large Caps | 59,6 % |
| Small & Mid Caps | 40,4 % |

El fondo Moneda Small Cap Latinoamérica es administrado por Moneda S.A. Administradora General de Fondos, filial de Moneda Asset Management S.A. El Fondo está registrado en la Bolsa de Comercio de Santiago (CFIMSCAE). El presente informe no constituye una oferta de inversión o de suscripción de cuotas. La rentabilidad o ganancia obtenida en el pasado por este fondo, no garantiza que ella se repita en el futuro. Informese de las características esenciales de la inversión en este fondo de inversión, las que se encuentran contenidas en su reglamento interno, contrato de suscripción de cuotas y prospecto para emisión de cuotas. Los valores de las cuotas de los fondos de inversión son variables. La información contenida en este informe está confeccionada sobre resultados preliminares y parciales. La única información definitiva y oficial es la que publicamos trimestralmente en la Comisión para el Mercado Financiero a través de los Estados Financieros del Fondo, los que pueden ser consultados en www.cmfchile.cl.

El riesgo y retorno de los instrumentos componentes de la cartera del fondo, no necesariamente corresponde al riesgo y retorno de los instrumentos representados por los índices de referencia. Para revisión de las limitaciones de responsabilidad relativas a los proveedores de índices favor visitar [este link](#)