

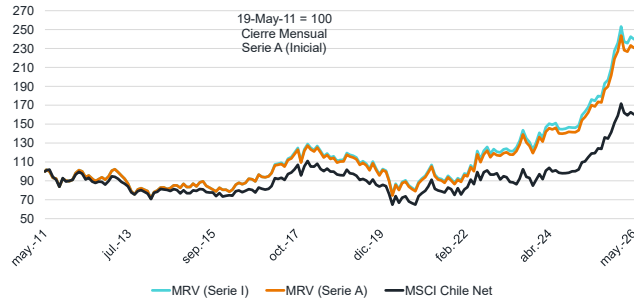
MONEDA RENTA VARIABLE CHILE FONDO DE INVERSIÓN

INFORME MENSUAL MAYO 2026 (Cifras al 31-05-2026)

OBJETIVO

El fondo invertirá, prioritaria pero no exclusivamente, en acciones de sociedades anónimas abiertas chilenas que demuestren un alto potencial de crecimiento sostenido en el largo plazo, con un adecuado nivel de riesgo. Asimismo, podrá invertir en acciones de sociedades anónimas abiertas que sean de transacción bursátil, constituidas fuera de Chile, siempre y cuando al menos el 70% de sus activos o el 70% de sus ingresos operacionales provengan de Chile.

MRV V/S BENCHMARK



INFORMACIÓN DEL FONDO

Portfolio Manager	Pablo Echeverría - Edgardo Gutiérrez		
Patrimonio (CLP)	85.173 millones		
Moneda	CLP		
Feller Rate	1ª Clase, Nivel 1		
Humphreys	1ª Clase, Nivel 1 Estable		
	SERIE A	SERIE I	SERIE AE
Valor Cuota (CLP)	31.699,27	32.847,05	32.027,68
Cuotas Disponibles	1.493.391	339.492	4.444
Fecha de Inicio	19-05-2011	21-10-2016	24-06-2019
Bolsa Santiago	CFIMRVCHA	CFIMRVCHI	CFIMRVCHAE
Bloomberg	CFIMRVC CI <equity>	CFIMRVI CI <equity>	-
ISIN	CL000181497C	CL0002292416	CL0002541200

RENTABILIDAD NOMINAL ACUMULADA ⁽¹⁾

	1 MES	AÑO 2026	DESDE INICIO ⁽²⁾
Moneda Renta Variable Chile - Serie I	-1,1 %	1,6 %	n.d.
Moneda Renta Variable Chile - Serie A	-1,1 %	1,6 %	130,6 %
Moneda Renta Variable Chile - Serie AE	-1,1 %	1,6 %	n.d.
ÍNDICES			
S&P/CLX IPSA	-1,1 %	2,9 %	124,0 %
MSCI Chile Net - NDEUSCH Index	-1,4 %	0,8 %	60,3 %

(1) Corregida por dividendos.

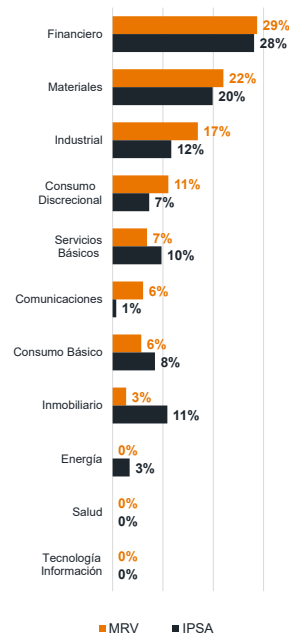
(2) MRVCH I inició el 21-10-2016 y MRVCHA I inició el 19-05-2011.

RENTABILIDAD NOMINAL ANUAL COMPUESTA ⁽¹⁾

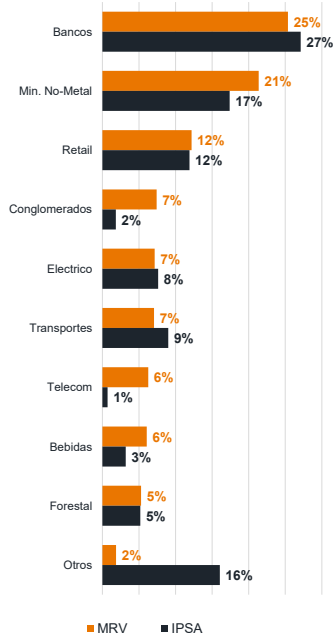
1 AÑO	3 AÑOS	5 AÑOS	10 AÑOS	DESDE INICIO	σ ⁽³⁾
37,3 %	24,1 %	20,9 %	n.d.	n.d.	15,1 %
36,7 %	23,8 %	20,4 %	10,3 %	5,7 %	15,0 %
37,0 %	24,1 %	20,7 %	n.d.	n.d.	15,0 %
34,1 %	25,4 %	19,9 %	10,6 %	5,5 %	15,4 %
34,4 %	22,9 %	15,0 %	7,5 %	3,2 %	17,1 %

(3) Volatilidad de los valores cuota e índices, medida como la desviación estándar anualizada de las rentabilidades mensuales en los últimos 3 años.

COMPOSICIÓN POR SECTOR ⁽¹⁾



COMPOSICIÓN POR NEGOCIO SUBYACENTE ⁽²⁾



PRINCIPALES POSICIONES DEL FONDO

COMPAÑÍA	SECTOR SUBYACENTE ⁽¹⁾	% CARTERA
SOQUIMICH	Min. No-Metal	17,1%
BCI	Bancos	13,7%
BANCO CHILE	Bancos	7,8%
QUINENCO	Conglomerados	7,4%
LATAM AIRLINES	Transportes	7,1%

(1) Criterio de clasificación interno, priorizando asignar el sector en base al principal negocio de la compañía. Para sociedades holding, se considera el negocio de la sociedad operativa.

ANÁLISIS ESTADÍSTICO (3 AÑOS) ⁽¹⁾

	vs. IPSA	vs. MSCI Chile Net
Alpha	0,1%	4,2%
Beta	0,95	0,85
Sharpe Ratio ⁽²⁾	1,08	

(1) Retornos del MRVCH I

(2) sobre el RiskAm Intermed. Invertible (RIAMDEPT Index)

COMPOSICIÓN ACTIVOS ACCIONARIOS

	% CARTERA
IPSA	86,1 %
No IPSA	13,9 %
IGPA Large Cap	64,9 %
IGPA Small and Mid Cap	30,0 %
No IGPA	5,1 %
ACCIONES TOTALES / PATRIMONIO	106,7%

(1) Clasificación según estándar GICS.

(2) Criterio de clasificación interno, priorizando asignar el sector en base al principal negocio de la compañía. Para sociedades holding, se considera el negocio de la sociedad operativa.

Moneda Renta Variable Chile es administrado por Moneda S.A. Administradora General de Fondos, filial de Moneda Asset Management S.A. El Fondo está registrado en la Bolsa de Comercio de Santiago (CFIMRVCHA, CFIMRVCHI, CFIMRVCHAE).

El presente informe no constituye una oferta de inversión o de suscripción de cuotas. La rentabilidad o ganancia obtenida en el pasado por este fondo, no garantiza que ella se repita en el futuro. Infórmese de las características esenciales de la inversión en este fondo de inversión, las que se encuentran contenidas en su reglamento interno, contrato de suscripción de cuotas y prospecto para emisión de cuotas. Los valores de las cuotas de los fondos de inversión son variables.

La información contenida en este informe está confeccionada sobre resultados preliminares y parciales. La única información definitiva y oficial es la que publicamos trimestralmente en la Comisión para el Mercado Financiero a través de los Estados Financieros del Fondo, los que pueden ser consultados en www.cmfchile.cl.

El riesgo y retorno de los instrumentos componentes de la cartera del fondo, no necesariamente corresponde al riesgo y retorno de los instrumentos representados por los índices de referencia. Para revisión de las limitaciones de responsabilidad relativas a los proveedores de índices favor visitar este link: <https://www.moneda.cl/sites/default/files/MailArchivos/disclosures.pdf>